



BRISE 84F 45° | 60°

CONTROLE SOLAR, ESTÉTICA E PRIVACIDADE

 Lumibrise



Brise em fachada comercial



Brise em fachada residencial

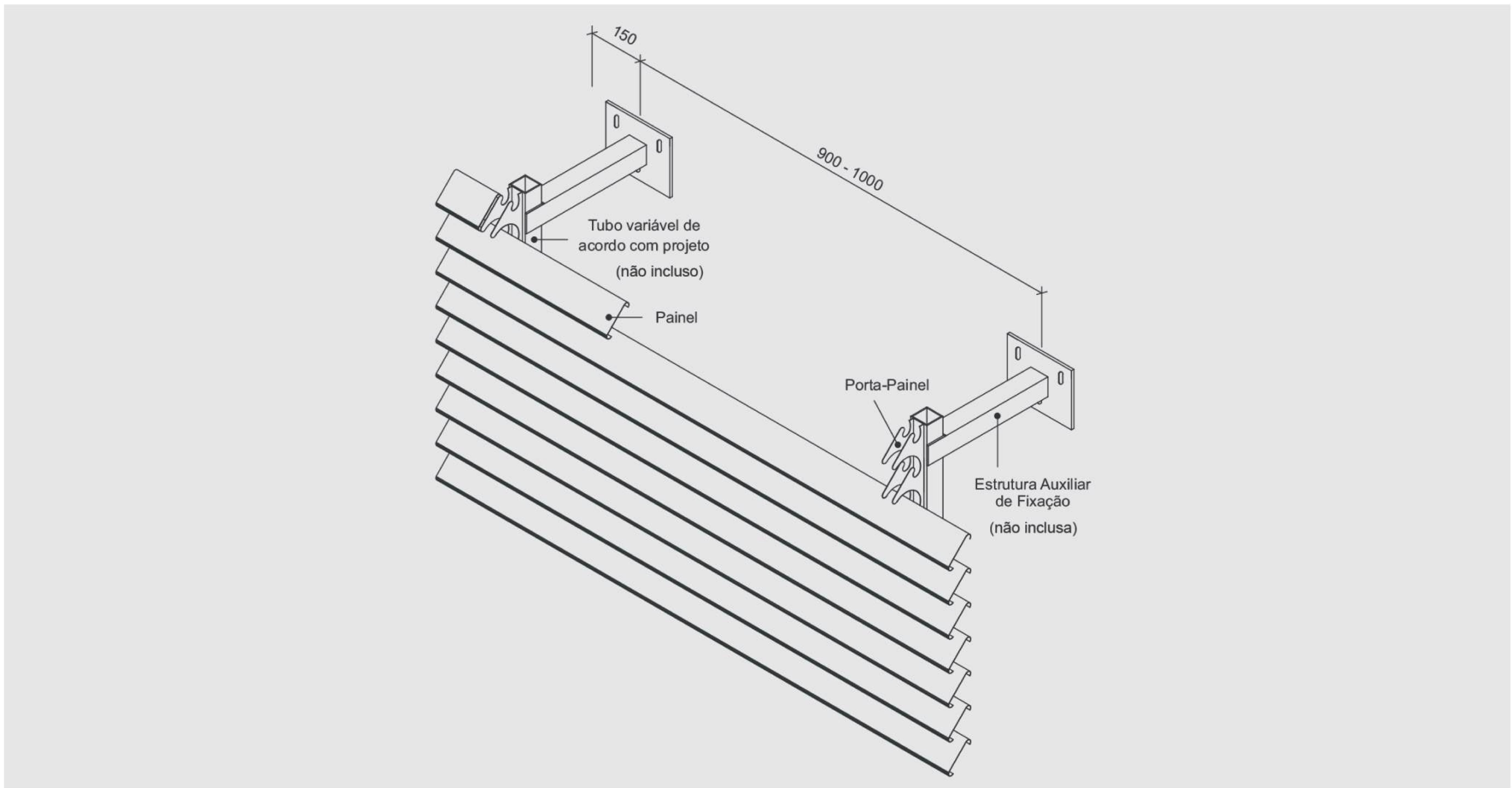

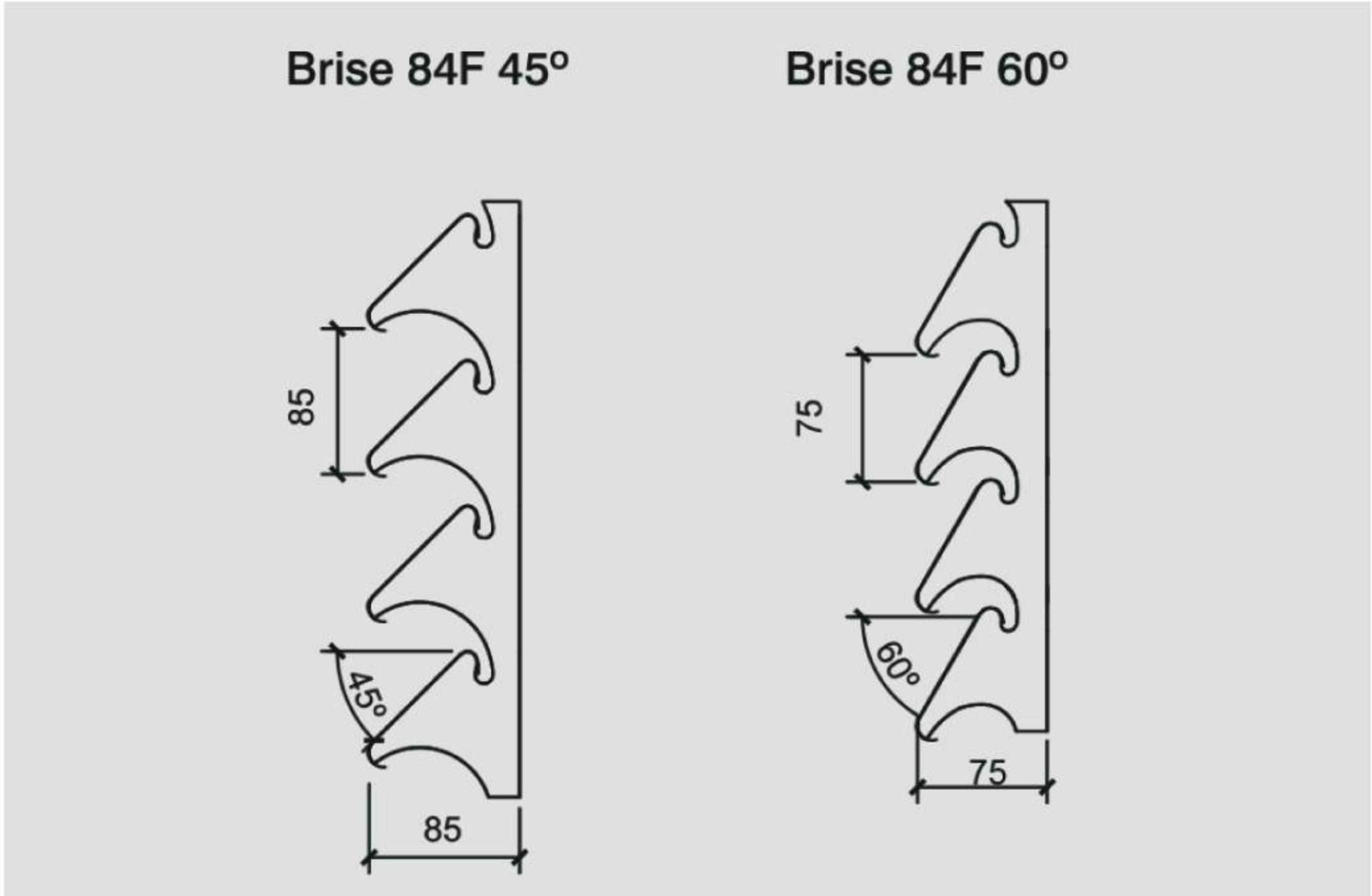
BRISE 84F 45° | 60°

O Brise 84F 45° | 60° é um sistema de brise em ângulo fixo constituído por painéis com cantos arredondados fixados aos porta-painéis por pressão, proporcionando ângulos de incidência de luz de 45° ou 60°. É utilizado para bloquear a incidência solar aproveitando a iluminação natural no ambiente, garantir privacidade e ocultar espaços comerciais, industriais e residenciais.

Especificações técnicas:

- Painéis: Fabricados em alumínio liga 3105 H26 ou aluzinc, pintados por sistema contínuo Coil-Coating com tinta poliéster e curados a 250°C.
- Porta-painéis: Fabricados em aluzinc, pintados por sistema Coil-Coating com tinta poliéster e curados a 250°C.
- Cores: padrão ou outras sob encomenda.
- Acabamento: Liso ou perfurado (2mmx5mm).
- Dimensões: Comprimento do painel e porta-painel conforme projeto.
- Manutenção: Limpeza periódica do produto com detergente neutro.

PRODUTO		RENDIMENTO (ml/m²)	ESPESSURA (mm)	PESO (kg/m²)
84F 45°	Painel (alumínio)	11,76	0,50	2,30
	Porta-Painel (aluzinc)	1,10	0,43	
84F 60°	Painel (alumínio)	13,34	0,50	2,50
	Porta-Painel (aluzinc)	1,10	0,43	





R. Tibiriçá, 263 - Serraria, Diadema - SP, 09981-370

www.lumibrise.com.br • vendas@lumibrise.com.br • tel. 11 4051-3584